

A close-up photograph of the Winlet 350 window robot. The robot is blue and black, with a red and green handle. It is mounted on a wooden frame of a window. The background is a corrugated metal wall. The robot is holding a white window pane. The text 'Winlet 350' is displayed in the top right corner in a black box with white and green text.

**Winlet**  
**350**

**GODT ARBEJDSMILJØ >> STÆRK RYG >> GLADE MEDARBEJDERE >>  
FÆRRE MATERIEL SKADER >> HURTIGERE MONTAGE...**

WINLET 350 - EN REVOLUTIONERENDE NY MÅDE AT MONTERE VINDUER PÅ. MED WINLET 350 VINDUESROBOT KAN ARBEJDSMILJØET PÅ ARBEJDS-  
PLADSEN FORBEDRES DRAMATISK. VINDUESELEMENTER PÅ OP TIL 350KG LØFTES, TRANSPORTERES OG MONTERES LET OG UDEN BELASTNING AF  
RYGGEN. RESULTATET FORBEDRER BUNDLINIEN FORDI VI FÅR GLADERE OG MERE EFFEKTIVE MEDARBEJDERE, FÆRRE SKADER PÅ DE HÅNDBERØRTE  
EMNER SAMT EN LANGT HURTIGERE MONTAGE. ENDELIG EN VINDUES ROBOT SOM BÅDE TILGODESER ARBEJDSMILJØ OG EFFEKTIVITET.

## DE ÅBENLYSE FORDELE


MED EN WINLET 350 VINDUESROBOT KAN ÉN ENKELT PERSON MONTERE VINDUESPARTIER PÅ OP TIL 350KG, UDEN PÅ NOGET TIDSPUNKT AT FÅ SVED PÅ PANDEN ELLER ONDT I RYGGEN.

WINLET 350 ER DEN MEST FLEKSIBLE VINDUESROBOT PÅ MARKEDET MED TELESKOPERENDE UDLÆGGERARM, 360° ENDELØS LODRET ROTATION AF EMNET OG 180° ROTATION FRA VANDRET GULV TIL VANDRET LOFT.

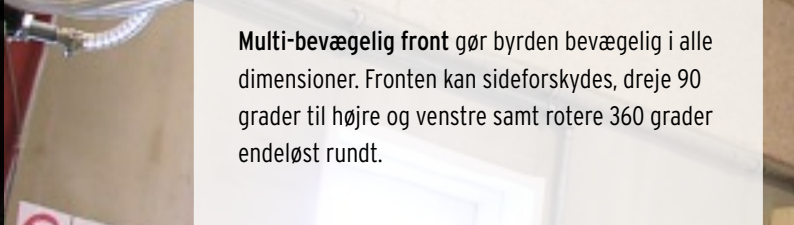
MED TRÆKKENDE LUFTGUMMIFORHJUL ER WINLET 350 TERRÆNGÅENDE OG YDERST MANØVREDYGTIG. DET KRAFTFULDE EL-HYDRAULISKE SYSTEM HAR TRINLØS HASTIGHEDSREGULERING AF ALLE FUNKTIONER OG ER YDERST VELEGNET TIL ARBEJDE I HÅRDT MILJØ BÅDE I INDUSTRI OG PÅ BYGGEPLADSEN.

## SPECIFIKATIONER


|   |             |
|---|-------------|
| UDVENDIG LÆNGDE                               | 1.450 MM    |
| UDVENDIG BREDDE                               | 690 MM      |
| EGEN VÆGT                                     | 390/495 KG  |
| MAX. LØFTEKAPACITET                           | 350 KG      |
| MAX. LAST VED MAX. UDSKUD:                    | 200 KG      |
| MIN. UDSKUD (fra center trækhjul til sugekop) | 550 MM      |
| MAX. UDSKUD (fra center trækhjul til sugekop) | 1.050 MM    |
| MAX. HØJDE TIL CENTER LØFTEÅG                 | 2850 MM     |
| SIDEFORSKYDNING                               | 100 MM      |
| FINHEJS I TÅRN                                | 500 MM      |
| ROTATION                                      | 360 GRADER  |
| KONTRAVÆGTE                                   | 7 X 15 KG   |
| SUGEKOPPE                                     | 4 X Ø270 MM |
| BATTERIER                                     | 2 X 75 A    |



**Kraftigt vakuumsug** med stor overkapacitet og intelligent overvågning som giver alarm ved for lavt vakuum. Vakuumpumpen er forsynet med "Power Save" som sparer på batterierne når der er tilstrækkeligt vakuum.



**Multi-bevægelig front** gør byrden bevægelig i alle dimensioner. Fronten kan sideforskydes, dreje 90 grader til højre og venstre samt rotere 360 grader endeløst rundt.




**Kraftfuldt forhjulstræk** sikrer de bedste køreegenskaber såvel indendørs som i terræn. De 2 trækhjul er med elektronisk bremse.

**Løftetårn med finhejs** gør det muligt at lave en 100% lodret finjustering af vinduet. Løftetårnet kan kippes både forover og bagover med fuld last, og gør det muligt at optage vandretliggende byrder - vende emnet 180 grader - og montere på eksempelvis lofter.

**Teleskop-udskud af udlæggerarm** muliggør montage af vinduer ind over eksempelvis havebæde osv.

**Intelligent overlastsikring** giver ypperste sikkerhed, og sikrer at maskinen ikke overbelastes. Når 90% af den maksimale lastevne nås blinker alarmerne, og hvis maskinen overbelastes lyser alarmerne og alle cylindre kan kun køre indad.





Pat. Pending

## SIKKERHEDEN OG FUNKTIONALITETEN I TOP

- 1 INTEGRERET 2-KREDS VAKUUMSVIRVEL MULIGGØR 360 GRADERS ENDELØS ROTATION AF BYRDEN - UDEN FARE FOR SKADER PÅ VAKUUMSLANGER
- 2 MULTIFUNKTIONS BETJENINGSPANEL I OPERATØRVENLIGT DESIGN MED INTEGREREDE TRYKKNAPPER OG SIGNALLAMPER.
- 3 ERGONOMISK BETJENINGSGREB MED INDBYGGEDE SIKKERHEDSFUNKTIONER SOM OVERHOLDER SELV DE STRENGESTE SIKKERHEDSNORMER. MAVEKONTAKTEN SIKRER OPERATØREN MOD KLEMNING OG VIPPEKONTAKTEN I DET FJEDERBELASTEDE HÅNDTAG SIKRER AT MASKINEN BREMSER SÅ SNART HÅNDTAGET SLIPPES.
- 4 VEDLIGEHOLDELSFRI LEJER OG GLIDEBØSNINGER SIKRER LANG LEVETID UDEN STORE VEDLIGEHOLDELSKOSTNINGER. ALLE LEJER OG BØSNINGER ER KONSTRUERET TIL BRUG PÅ BYGGEPLADSER OG KRÆVER HVERKEN FEDT ELLER OLIE.
- 5 INTEGRERET OPLADER GØR OPLADNING MULIG HVOR SOM HELST OG NÅR SOM HELST VED TILKOBLING TIL 230V STIKKONTAKT.