

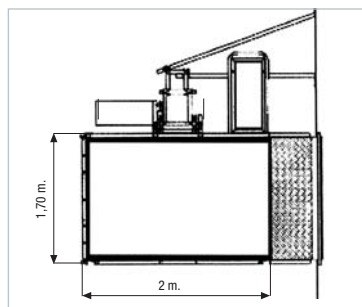
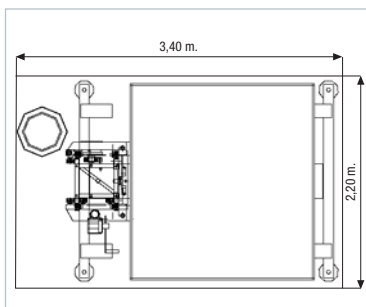
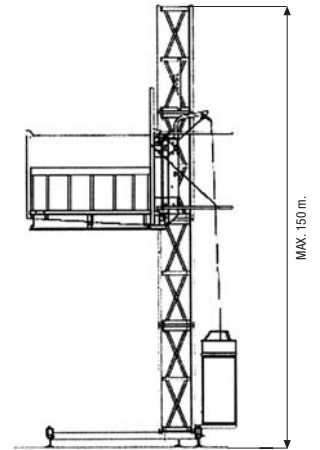


■ MONTACARGAS A CREMALLERA RACK & PINION HOISTS

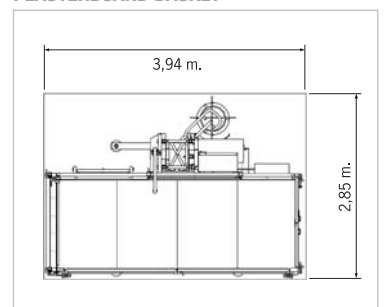
EC-1700/150



- Ideal para obra nueva y rehabilitación.
- Gran capacidad de carga.
- Máxima seguridad y robustez.
- Acabados galvanizados.
- Fácil instalación.
- Selector electrónico de paradas.
- Columna Cuadrada compatible con: ECP-1500/150, EPM-1500/150 y CAMAC-3000.
- Suitable either for new works or refurbishments.
- Big loading capacity.
- Maximum safety and robustness.
- Galvanized cage and columns.
- Easy installation.
- Electronic floor selection system.
- Square mast compatible with: ECP-1500/150, EPM-1500/150 and CAMAC-3000.



**CESTA DE PLADUR
PLASTERBOARD BASKET**



CARACTERÍSTICAS	SPECIFICATIONS		EC-1700/150	EC-1700/150
Altura máxima	Max. height	m.	150	<div style="border: 1px solid black; padding: 5px; width: fit-content; margin-bottom: 5px;">1.700 Kg.</div> <div style="border: 1px solid black; padding: 5px; width: fit-content; margin-bottom: 5px;">6 Kw.</div> <div style="border: 1px solid black; padding: 5px; width: fit-content;">380 V.</div>
Distancia entre anclajes	Distance between ties	m.	6	
Carga útil	Capacity	Kg.	1.700	
Carga útil con cesta pladur	Capacity with pladur basket	Kg.	1.500	
Largo plataforma	Platform length	mm.	2.000	
Ancho plataforma	Platform width	mm.	1.750	
Largo cesta pladur	Pladur basket length	mm.	3.400	
Ancho cesta pladur	Pladur basket width	mm.	1.400	
Tensión trifásica	Voltage three-phase	V.-Hz.	380 - 50	
Velocidad de subida	Climbing speed	m/min.	20	
Potencia del motor	Motor power	Kw.	6 (2 motores / 2 motors)	